

# **User Manual** **उपयोगकर्ता पुस्तिका**

**Online Application for Partnership firm registration**

**साझेदारी फर्म पंजीकरण के लिए ऑनलाइन आवेदन**

Open web page <https://sso.rajasthan.gov.in/signin> वेबपेज खोलें

write your sso id here →

Enter your ssoid password →

Digital Identity (SSOID/ Username)

Password

8 5 4 7 9 2 Enter Captcha

Login

I Forgot my Digital Identity (SSOID). [Click Here](#)

I Forgot my Password. [Click Here](#)

This website uses 'Cookies' to give you the best and most personalized experience and to improve the site performance. 'Cookies' are simple text files which safely resides on your computer. आपको सर्वोत्तम एवं संबंधित अनुभव देने एवं साइट के बेहतर सम्पादन के लिए यह वेबसाइट 'कुकीज़' का उपयोग करती है। 'कुकीज़' एक टेक्स्ट फाइल है जो कि आपके कंप्यूटर पर ही सुरक्षित रहती है।


Please ensure that Mobile No./ Email ID/ Bhamashah ID/ UID is unique in each SSOID i.e. Once a Mobile No./ Email ID/ Bhamashah ID/ UID is updated in SSO Profile, it cannot be used again in other SSOID (No duplicates). \* IMPORTANT: All dep.

Site designed, developed & hosted by Department of Information Technology & Communication, Government Of Rajasthan  
Helpdesk Details | Website Policies | FAQ | Sitemap

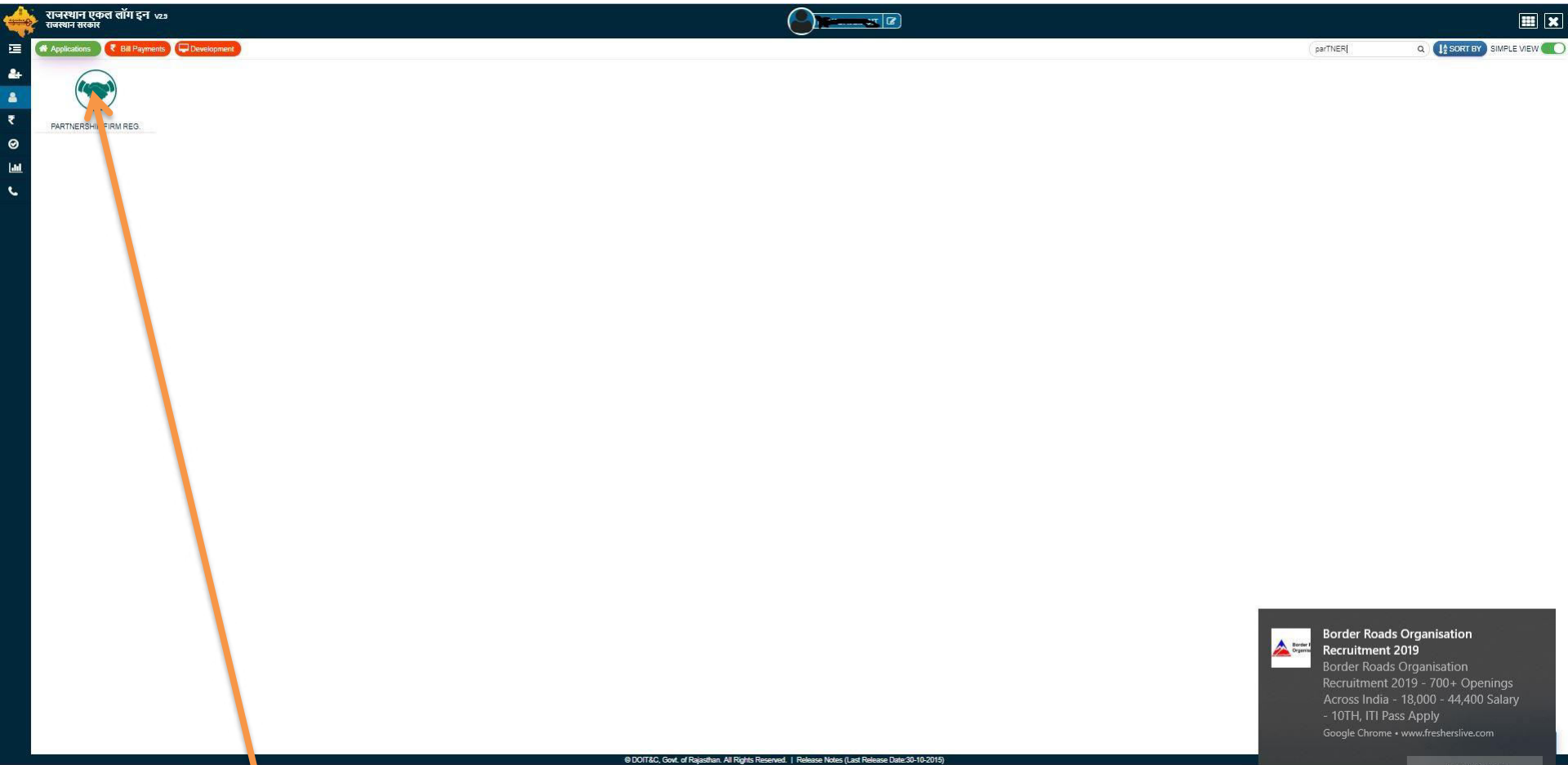
230,130,110

Enter your sso id and password. Enter captcha from given image. Then click on Login  
अपना एसएसओ आईडी और पासवर्ड डाले. दी गयी इमेज से कैप्चा दर्ज करे उसके बाद लॉगिन पर क्लिक करें .

After login click on **Citizen Apps (G2C)** / लॉगिन के बाद सिटीजन एप्स (G2C) पर क्लिक करें



Type **"PARTNERSHIP"** in quick search / Quick सर्च में **"PARTNERSHIP"** टाइप करें



Click on **PARTNERSHIP** Portal shown above for profile creation.  
प्रोफ़ाइल निर्माण के लिए ऊपर दिखाए गए **PARTNERSHIP** पोर्टल पर क्लिक करें ।

← → ↻ https://ssotest.rajasthan.gov.in/partnership/FirmDashboardCitizen.aspx

INDUSTRIES DEPARTMENT  
GOVERNMENT OF RAJASTHAN

Dashboard

- > New Firm Registration (FORM-A)
- > Firm Alteration (FORM-B)
- > Change Of Address (FORM-C)
- > Change Of Partner Name (FORM-D)
- > Change Of Constitution (FORM-E)
- > Minor Benefits (FORM-F)
- > Application for Certified Copy
- > Change in Duration of FIRM

Submission Date/ Time	Firm Name	Current Status	View/ Action
-----------------------	-----------	----------------	--------------

Records Per Page 10

First Previous Next Last

Select **New Firm Registration(FORM-A)** in MENU tab as shown above  
आवेदन करने हेतु MENU टेब में **New Firm Registration(FORM-A)** पर क्लिक करे

An Information alert  
message show on  
screen  
एक सूचना संदेश स्क्रीन पर पर  
दिखाई देगा

**Application for Registration of Partnership Firms (FORM A)**

- For detail procedure and approval, please visit portal <http://industries.rajasthan.gov.in/content/industries/doi.html>
- Fill the given fields of FORM-A. Aadhaar Number is mandatory for filling this form. After filling FORM-A and payment of prescribed fees (INR 300/-), a reference number will be generated and the applicant will receive a message through e-Mail and SMS of Form submission along with the reference number.
- If application and attached document are approved then applicant will receive acknowledgement message from the Department through e-Mail and SMS and the applicant can download his Registration Certificate online.
- Document to be uploaded with FORM-A is Authorisation Letter (if required).

Application for Registration of Firm  
(Section 58 of Indian Partnership Act, 1932)

(A) Applicant Details/ आवेदक का विवरण

Applicant Type/ आवेदक का प्रकार

Authorized person @ Partner

Authorized Person Aadhaar Number/ अधिकृत व्यक्ति आधार संख्या

XXXXXXXXXXXX

Validate

Enter Authorized Person Aadhaar Number अधिकृत व्यक्ति आधार संख्या दर्ज करें

XXXX-XXXX-1400

 BIOMETRIC

 OTP

☒ मैं इसके जरिए घोषणा करता हूँ कि मुझे आधार आधारित प्रमाणीकरण प्रणाली के साथ अपने आप को प्रमाणित करने में कोई आपत्ति नहीं है और आधार आधारित प्रमाणीकरण / ईकेवाईसी के लिए अपने आधार संख्या, बायोमेट्रिक और / या ओटीपी प्रदान करने के लिए सहमति देता हूँ। आधार सिस्टम से मोबाइल नंबर और ईमेल तक पहुंचने के लिए मैं अपनी सख्त सहमति भी देता हूँ।

ओटीपी (वन टाइम पासवर्ड)

944096

आगे जाये
 रद्द करें

Validate aadhar through otp/ओटीपी के माध्यम से आधार को मान्य करें



Application for Registration of Firm  
(Section 58 of Indian Partnership Act. 1932)

(A) Applicant Details/ आवेदक का विवरण

Applicant Type/ आवेदक का प्रकार

☒ Authorized person ☐ Partner

Authorized Person Aadhaar Number/ अधिकृत व्यक्ति आधार संख्या\*

[Redacted Aadhaar Number]

Validate

First Name/ पहला नाम \*

[Redacted First Name]@RAJASTHAN.GOV.IN

Date of Birth (DOB)/ जन्म तारीख\*

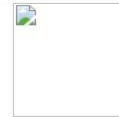
[Redacted DOB]

Address/ आवेदक का पता \*

[Redacted Address]

Email ID/ ई-मेल\*

[Redacted Email ID]



Last Name/ आखिरी नाम

enter last name

Gender/ लिंग

☒ Male ☐ Female ☐ Other

Mobile Number/ मोबाइल नंबर \*

[Redacted Mobile Number]

Fill Applicant Details with all mandatory Information / सभी अनिवार्य सूचनाओं के साथ आवेदक विवरण भरें

## Part B:-

## Fill Firm Details/ फर्म विवरण भरें

### (B) Firm Details/ फर्म का विवरण

Firm's Name/ फर्म का नाम\*

enter firm name

Duration of Firm/ फर्म की अवधि

☒ At will ☐ Not at will

Principal Place of Business/ व्यवसाय का मुख्य स्थान\*

enter principal place of business

Other Place of Business/ व्यवसाय के अन्य स्थान

enter other place of business

Station/ स्थान\*

--Select District--

No. of Partners/ पार्टनर की संख्या (minimum 2 Partners)\*

enter no of partners

## Part C:- (C) Partner's Detail (each Partners)/ प्रत्येक पार्टनर का विवरण

### (C) Partner's Detail (each Partners)/ प्रत्येक पार्टनर का विवरण

We, the undersigned, being partner hereby apply for registration as a firm and for that purpose supply the following particulars pursuant to Section 58 of the Indian partnership Act, 1932.

Type of Partner/ पार्टनर का प्रकार\*

INDIVIDUAL

Partner Aadhaar Number/ पार्टनर आधार संख्या\*

enter aadhaar number

Validate

Enter partner Aadhar Number and Validte it

भागीदार आधार नंबर दर्ज करें और इसे सत्यापित करें



After validation of partner aadhar number fill all details and click on add partner  
पार्टनर के सत्यापन के बाद आधार नंबर सभी विवरण भरें और ऐड पार्टनर पर क्लिक करें

Partner Aadhaar Number/ पार्टनर आधार संख्या\*

384041579242

Validate



Partner Name/ पार्टनर का नाम \*

enter partner name

Partner Father's/ Husband Name/ पार्टनर के पिता/ पति का नाम \*

enter partner father's name

Permanent Address of the Partners/ पार्टनर्स का स्थायी पता

Category Urban/ Rural/ शहरी/ ग्रामीण

☒ Urban ☐ Rural

State/ राज्य

--Select State--

City/ Block/ शहर/ ब्लॉक\*

--Select City/ Block--

Plot Number/ House Number/ प्लॉट संख्या/ मकान संख्या\*

enter house number

Area/ Colony/ क्षेत्र/ कॉलोनी\*

enter area/ colony

Mobile Number/ मोबाइल नंबर\*

enter 10 digit mobile number

Date (Partner joined)/ तारीख (पार्टनर शामिल हो गए)\*

\_\_/\_\_/\_\_



Age/ आयु \*

enter age

District/ ज़िला\*

--Select District--

Ward No./ Gram Panchayat/ वार्ड संख्या/ ग्राम पंचायत\*

--Select Ward/ Gram Panchayat--

Lane/ Street/ Road/ लेन/ गली/ सड़क \*

enter lane/ street

Pin Code/ पिन कोड\*

enter pin code

Email ID/ ई-मेल\*


enter email ID

Signature of the Partners/ Specially Authorised Agents/ Director/ पार्टनर्स/ विशेष रूप से प्राधिकृत एजेंटों/ निदेशक के हस्ताक्षर\*

Choose File No file chosen

Add Partner

## Part C:- Add Partner Details/ Partner का विवरण जोड़ें



**(C) Partner's Detail (each Partners)/ प्रत्येक पार्टनर का विवरण**

We, the undersigned, being partner hereby apply for registration as a firm and for that purpose supply the following particulars pursuant to Section 58 of the Indian partnership Act, 1932.

S.No.	Partner/ Company Name	Partner Aadhaar Number/ Company PAN No	Partner Age	Mobile Number	Email Address	Date (Partner joined)
1.	[REDACTED]	[REDACTED]	30	[REDACTED]	[REDACTED]	[REDACTED]
2.	[REDACTED]	[REDACTED]	30	[REDACTED]	[REDACTED]	[REDACTED]

**(D) List of Documents Required (Documents to be uploaded)/ आवश्यक दस्तावेजों की सूची (अपलोड किए जाने वाले दस्तावेज)**

Note: Valid File Types: JPG/JPEG/PNG/PDF, Max. File Size: 1 MB per attachment

1.	Authorization Certificate (If the Person is not a Partner in the firm and specially authorized by the partners for executing the registration process)*	<div>Choose File dharmendra.pdf</div> <div></div>
----	---	---



## Part D:- Upload list of document required/ आवश्यक दस्तावेज की सूची अपलोड करें

## Part E:- Witness & payment / गवाह और भुगतान

Upload applicant signature

Membership no( Mandatoy in case of notary or an advocate of high court)  
सदस्यता संख्या (नोटरी या उच्च न्यायालय के एक वकील के मामले में अनिवार्य)

(E) Witness & Payment/ भुगतान और गवाह

Witness Details/ गवाह का विवरण\*

Name/ गवाह का नाम \*

enter witness name

Address/ गवाह का पता \*

enter witness address

Applicant Signature/ आवेदक के हस्ताक्षर \*

Choose File No file chosen

Designation/ गवाह का पद\*

enter witness designation

Membership/Registration no (Mandatory in case of notary or an advocate of the High Court)\*

enter witness membership / registration no

Witness Signature with Seal / गवाह के हस्ताक्षर सील के साथ\*

Choose File No file chosen

Registration fees (₹)/ पंजीकरण शुल्क :- 300.00

Declaration/ घोषणा

☐ I/we do hereby declare that the above statement is true and correct to the best of my/our knowledge and belief.

Note:- This form must be signed by all Partners or their agents specially authorised in this behalf in the presence of a witness /witnesses who must be Gazatted officer, Magistrate,notary public or an Advocate of the High Court.

Select DIC Office/ जिला उद्योग केंद्र का चयन करें \*

--Select--

Pay & Submit Close

Select DIC Office/  
जिला उद्योग केंद्र का चयन करें


Click on pay & submit

## Pay fee through Rajasthan Payment Platform

Rajasthan Payment Platform के माध्यम से शुल्क का भुगतान करें



Merchant: Test Merchant Enc Merchant Transaction Id: 19000225438 Amount to pay: INR 6.0

  
Aggregator

Pay using Aggregator

SELECT

PROCEED TO PAY

[Click Here to cancel](#)

Transaction Summary

RPP Txn Id	273319
Purpose	Bill Payment
Base Amount	INR 6.0
RPP Charges	INR 0
Txn Amount	INR 6.0

User Details

Name	Emitra
Email	N.IN
Mobile	

© DEPARTMENT OF INFORMATION TECHNOLOGY AND COMMUNICATION. ALL RIGHTS RESERVED.

After fee submission an Alert message Received →  
शुल्क जमा करने के बाद एक अलर्ट संदेश प्राप्त होता है

Alert

Your Online Payment has been Received successfully.  
Bank Name :Rajasthan Payment PlatForm  
Receipt No :19000225438  
Amount :1

OK

Dashboard

Search

Keywords...

Records Per Page10

S. No.	Application No	Submission Date/ Time	Firm Name	Current Status	View/ Action
1	FORM-A/2019/5	01/06/2019 01:08 PM	ABCD	FORWARD TO DEALING ASSTT. on (01/06/2019 01:10 PM)	<div></div>

Showing 1 to 1 of 1 records

First

Previous

1

Next

Last

After final submission Application stats will be shown as dashboard above  
अंतिम सबमिशन के बाद आवेदन की वर्तमान स्थिति ऊपर डैशबोर्ड के अनुसार दिखाई जाएगी